

# LES CENTRALS DE FRANQUÍCIES DE CATALUNYA ESTADÍSTIQUES 2023



AFC

Associació  
Franquícies  
de Catalunya

## Les Centrals de Franquícies de Catalunya

Informe estadístic 2.023

### 1.1 Dades principals

Nombre de Centrals Franquiciadores radicades a Catalunya: **316**

Nombre d'Establiments Operatius a tot l'Estat d'aquestes 316 centrals: **22.085**

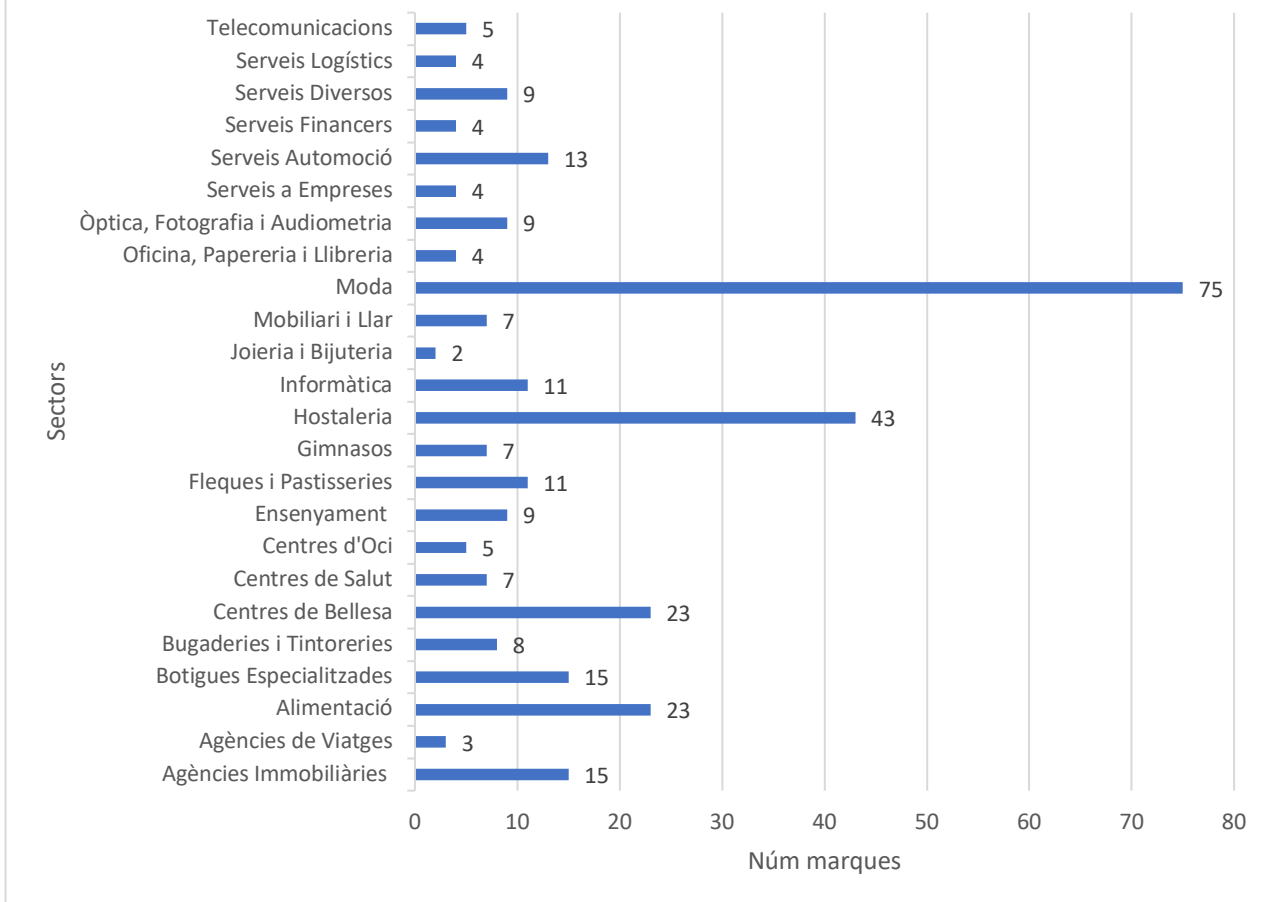
Llocs de Treball generats per les mateixes 316 Centrals, a tot l'Estat: **73.413**

Facturació obtinguda durant 2.022: **6.926.402.000 €**

### 1.2 Total de marques distribuïdes per sectors d'activitat econòmica:

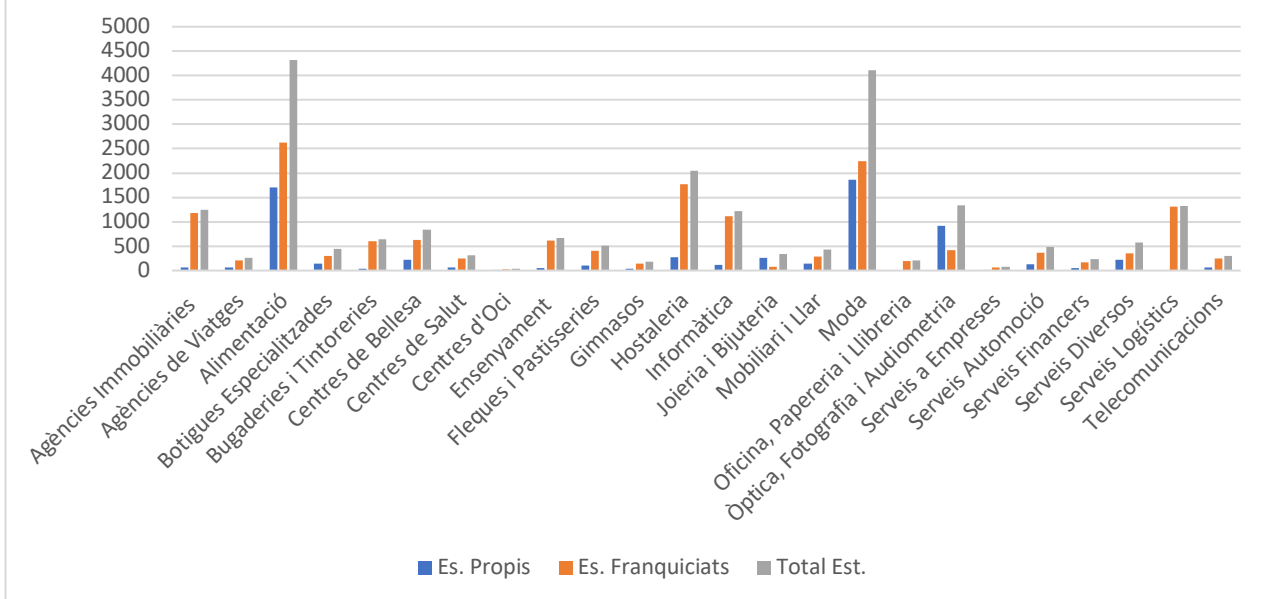
<u>Sectors</u>	<u>Marques</u>
Agències Immobiliàries i gestors de finques	15
Agències de Viatges	3
Alimentació	23
Botigues Especialitzades	15
Bugaderies i Tintories	8
Centres de Bellesa	23
Centres de Salut	7
Centres d'Oci	5
Ensenyament	9
Fleques i Pastisseries	11
Gimnasos	7
Hostaleria	43
Informàtica	11
Joieria i Bijuteria	2
Mobiliari i Llar	7
Moda	75
Oficina, Papereria i Llibreria	4
Òptica, Fotografia i Audiometria	9
Serveis a Empreses	4
Serveis Automoció	13
Serveis Financers	4
Serveis Diversos	9
Serveis Logístics	4
Telecomunicacions	5
	<b>316</b>

## Marques franquiciadores per sectors



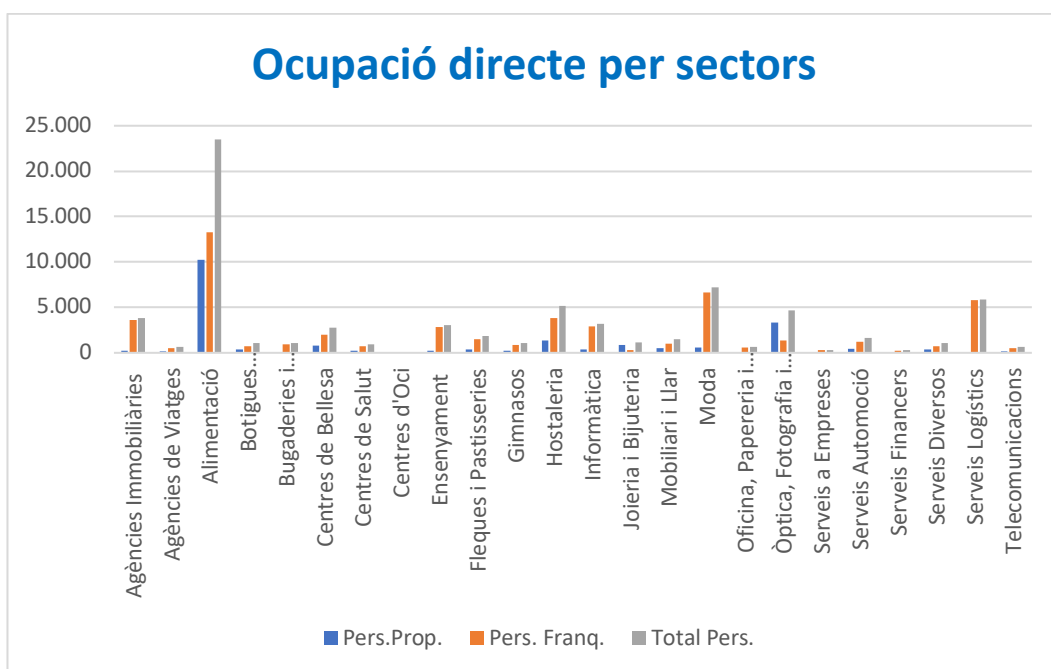
### 1.3 Establiments

## Establiments per sectors



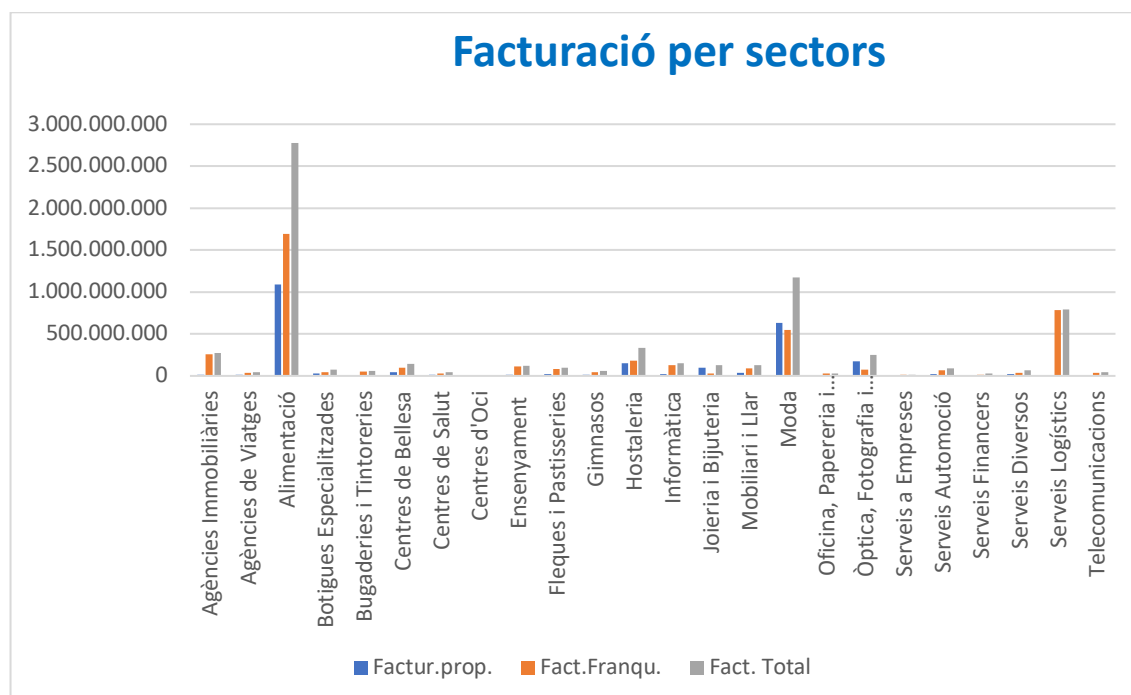
<b>Sectors</b>	<b>Es. Propis</b>	<b>Es. Franquiciats</b>	<b>Total Est.</b>
Agències Immobiliàries	69	1.174	1243
Agències de Viatges	63	203	266
Alimentació	1.701	2.618	4.319
Botigues Especialitzades	137	301	438
Bugaderies i Tintories	36	600	636
Centres de Bellesa	219	624	843
Centres de Salut	68	250	318
Centres d'Oci	12	21	33
Ensenyament	50	621	671
Fleques i Pastisseries	102	410	512
Gimnasos	35	141	176
Hostaleria	273	1769	2042
Informàtica	110	1115	1225
Joieria i Bijuteria	262	81	343
Mobiliari i Llar	144	284	428
Moda	1858	2244	4102
Oficina, Papereria i Llibreria	14	194	208
Òptica, Fotografia i Audiometria	923	419	1342
Serveis a Empreses	13	70	83
Serveis Automoció	129	360	489
Serveis Financers	56	173	229
Serveis Diversos	227	349	576
Serveis Logístics	14	1308	1322
Telecomunicacions	61	243	304
	<b>6576</b>	<b>15.572</b>	<b>22148</b>

#### 1.4. Llocs de Treball



<b>Sectors</b>	<b>Pers.Prop.</b>	<b>Pers. Franq.</b>	<b>Total Pers.</b>
Agències Immobiliàries	206	3.648	3.854
Agències de Viatges	159	491	650
Alimentació	10.222	13.264	23.486
Botigues Especialitzades	357	749	1.106
Bugaderies i Tintoreries	83	959	1.042
Centres de Bellesa	781	1.976	2.757
Centres de Salut	236	725	961
Centres d'Oci	44	77	121
Ensenyament	218	2.852	3.070
Fleques i Pastisseries	356	1.523	1.879
Gimnasos	247	834	1.081
Hostaleria	1.341	3.815	5.156
Informàtica	336	2.879	3.215
Joieria i Bijuteria	841	273	1.114
Mobiliari i Llar	539	973	1.512
Moda	589	6.634	7.223
Oficina, Papereria i Llibreria	43	584	627
Òptica, Fotografia i Audiometria	3.361	1.333	4.694
Serveis a Empreses	40	269	309
Serveis Automoció	429	1.236	1.665
Serveis Financers	60	219	279
Serveis Diversos	349	694	1.043
Serveis Logístics	84	5.799	5.883
Telecomunicacions	144	542	686
<b>TOTALES</b>	<b>21.065</b>	<b>52.348</b>	<b>73.413</b>

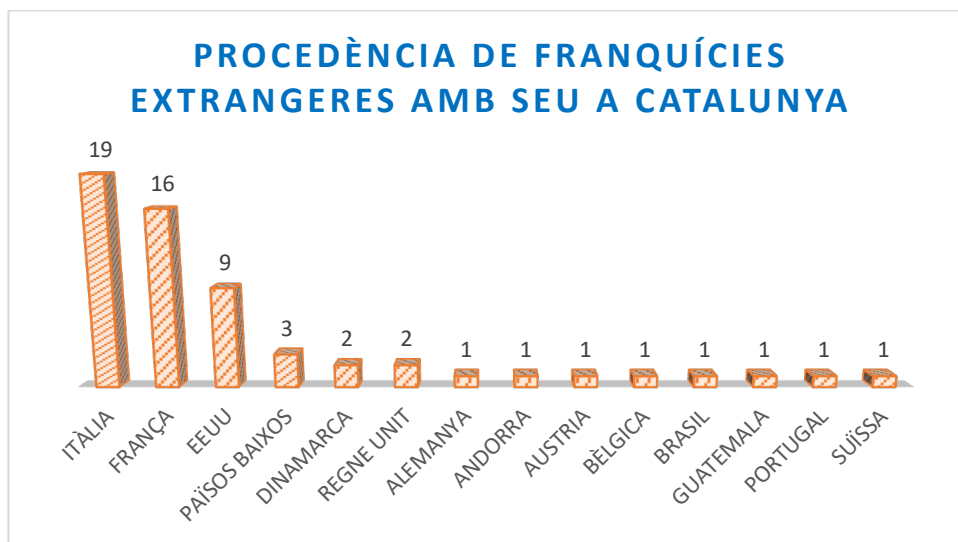
## 1.5 Facturació



<u>Sectors</u>	<u>Factur.prop.</u>	<u>Fact.Franqu.</u>	<u>Fact. Total</u>
Agències Immobiliàries	15.228.000	259.267.000	274.495.000
Agències de Viatges	10.925.000	32731000	43.656.000
Alimentació	1.089.352.000	1.690.709.000	2.780.061.000
Botigues Especialitzades	26.125.000	46.480.000	72.605.000
Bugaderies i Tintorereries	3.815.000	52.085.000	55.900.000
Centres de Bellesa	46.977.000	98191000	145.168.000
Centres de Salut	13.487.000	31.876.000	45.363.000
Centres d'Oci	3.298.000	4.946.000	8.244.000
Ensenyament	9.956.000	113.623.000	123.579.000
Fleques i Pastisseries	21.615.000	79.093.000	100.708.000
Gimnasos	17.116.000	41.425.000	58.541.000
Hostaleria	152.070.000	182.274.000	334.344.000
Informàtica	21.471.000	127.010.000	148.481.000
Joieria i Bijuteria	98.498.000	31.527.000	130.025.000
Mobiliari i Llar	38.717.000	86.172.000	124.889.000
Moda	631.696.000	545.042.000	1.176.738.000
Oficina, Papereria i Llibreria	2.569.000	27.534.000	30.103.000
Òptica, Fotografia i Audiometria	174.167.000	73.452.000	247.619.000
Serveis a Empreses	3.172.000	10.737.000	13.909.000
Serveis Automoció	24.113.000	63.854.000	87.967.000
Serveis Financers	8.023.000	17.055.000	25.078.000
Serveis Diversos	23.212.000	40.045.000	63.257.000
Serveis Logístics	8.058.000	785.473.000	793.531.000
Telecomunicacions	5.156.000	36.985.000	42.141.000
	<b>2.448.816.000</b>	<b>4.477.586.000</b>	<b>6.926.402.000</b>

### 1.6 Origen de les marques franquiciadores

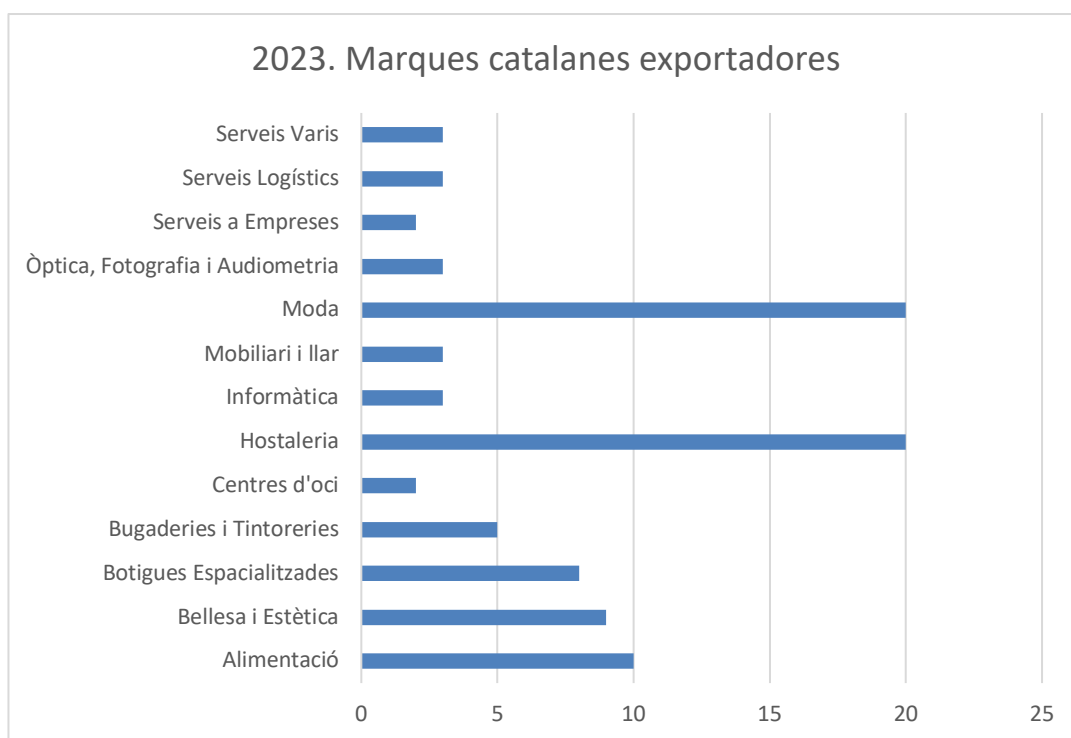
De les **316 marques** analitzades, **257 són originàries de Catalunya**. Les altres **59 marques d'origen estranger** procedeixen dels països que s'indiquen en el següent gràfic:



## PROJECCIÓ INTERNACIONAL DE LES FRANQUÍCIES CATALANES

### 2.1 Marques franquiciadores per sectors

SECTORS	MARQUES	LOCALS	PAÏSOS
Alimentació	10	94	14
Bellesa i Estètica	9	545	31
Botigues Espacialitzades	8	570	52
Bugaderies i Tintorereries	5	227	12
Centres d'oci	2	8	4
Hostaleria	20	143	20
Informàtica	3	672	12
Mobiliari i llar	3	21	10
Moda	20	2.474	119
Òptica, Fotografia i Audiometria	3	182	8
Serveis a Empreses	2	4	3
Serveis Logístics	3	527	4
Serveis Varis	3	111	9
	<b>91</b>	<b>5578</b>	



## 2.2 Països i Territoris amb presència de marques catalanes

Països	Sectors	Marques	Locals	Països	Sectors	Marques	Locals	Països	Sectors	Marques	Locals
Alemanya	4	7	300	Gibraltar	1	1	1	Noruega	1	1	3
Andorra	12	28	95	Grècia	3	6	28	Oman	2	2	3
Angola	3	3	23	Guadalupe	1	1	2	Països Baixos	2	3	42
Àrabia Saudita	5	10	111	Guatemala	5	8	15	Pakistan	1	1	5
Argèlia	1	1	1	Guinea Ecuatorial	1	1	2	Palestina	1	1	1
Argentina	5	6	62	Hondures	1	2	3	Panamà	5	8	23
Armènia	1	1	3	Hungria	1	2	10	Paraguai	2	3	6
Aruba	2	4	5	Illa de la Reunió	1	1	2	Perú	5	8	56
Àustria	3	5	42	Illes Caiman	1	1	1	Polònia	2	4	75
Azerbaitjan	1	1	4	Índia	2	3	58	Portugal	11	37	735
Bahrain	1	1	1	Indonèsia	1	2	20	Puerto Rico	3	3	10
Bèlgica	5	8	117	Irán	1	2	8	Qatar	2	3	7
Bermuda	1	1	3	Iraq	1	1	57	Regne Unit	4	12	79
Bielorrússia	1	1	3	Irlanda	1	1	5	Rep. Dominicana	5	11	21
Bolívia	2	3	5	Israel	2	3	67	República Txeca	5	6	49
Bòsnia	2	2	2	Itàlia	9	20	1.086	Romania	3	5	28
Brasil	3	4	31	Japó	6	8	43	Rússia	3	5	92
Bulgària	2	3	9	Jordània	1	2	5	San Marino	2	2	2
Burkina Faso	1	1	1	Kazakhstan	1	1	21	Senegal	1	1	1
Cambodja	1	1	1	Kènia	1	1	1	Sèrbia	1	2	4
Canadà	3	5	15	Kirguizistan	1	1	2	Singapur	2	3	20
Cap Verd	1	1	6	Kosovo	2	2	4	Sint Maarten	1	1	1
Colòmbia	4	8	90	Kuwait	1	2	9	Síria	1	1	1
Corea del Sud	4	4	24	Laos	1	1	1	Sri Lanka	1	1	4
Costa d'Ivori	1	1	2	Letònia	1	1	5	Sud-àfrica	1	2	25
Costa Rica	3	6	15	Líban	2	4	11	Suècia	1	2	11
Croàcia	1	2	20	Libia	1	2	4	Suïssa	3	5	56
Cuba	1	1	2	Lituània	1	1	6	Surinam	1	1	1
Curaçao	2	2	3	Luxemburg	2	2	4	Tailàndia	1	1	20
Dinamarca	1	2	6	Macedònia	1	1	2	Taiwan	1	1	20
Egipte	1	3	11	Malàisia	2	3	24	Tunisia	1	2	6
El Salvador	2	2	3	Malta	1	1	1	Turquia	1	2	92
Emirats Àrabs Units	2	7	30	Marroc	5	8	13	Ucraïna	3	3	17
Equador	5	7	40	Maurici	1	1	4	Uruguai	2	3	3
Eslovàquia	3	5	9	Mèxic	9	25	260	Uzbekistan	1	1	1
Eslovènia	1	2	5	Moçambic	1	1	2	Veneçuela	5	7	250
Estats Units d'Àmer.	4	13	51	Moldàvia	2	2	2	Vietnam	1	1	14
Estònia	1	1	2	Mongòlia	1	1	3	Xile	6	11	108
Filipines	2	5	47	Montenegro	2	2	2	Xina	3	4	219
Finlàndia	2	2	12	Myanmar	1	1	2	Xipre	1	3	9
França	10	26	441	Namíbia	1	1	3	<b>Total Països i Territoris: 124</b>			
Geòrgia	1	1	2	Nigèria	1	1	4				



## 2.3 Marques catalanes exportadores per àrees geogràfiques

<b>EUROPA</b>	<b>Sectors</b>	<b>Marques</b>	<b>Locals</b>	<b>AMÈRICA</b>	<b>Sectors</b>	<b>Marques</b>	<b>Locals</b>
Alemanya	4	7	300	Argentina	5	6	62
Andorra	12	28	95	Aruba	2	4	5
Àustria	3	5	42	Bermuda	1	1	3
Bèlgica	5	8	117	Bolívia	2	3	5
Bielorússia	1	1	3	Brasil	3	4	31
Bòsnia	2	2	2	Canadà	3	5	15
Bulgària	2	3	9	Colòmbia	4	8	90
Croàcia	1	2	20	Costa Rica	3	6	15
Dinamarca	1	2	6	Cuba	1	1	2
Eslovàquia	3	5	9	Curaçao	2	2	3
Eslovènia	1	2	5	El Salvador	2	2	3
Estònia	1	1	2	Equador	5	7	40
Finlàndia	2	2	12	Estats Units d'Àmer.	4	13	51
França	10	26	441	Guadalupe	1	1	2
Geòrgia	1	1	2	Guatemala	5	8	15
Gibraltar	1	1	1	Hondures	1	2	3
Grècia	3	6	28	Illes Caiman	1	1	1
Hungria	1	2	10	Mèxic	9	25	260
Irlanda	1	1	5	Panamà	5	8	23
Itàlia	9	20	1.086	Paraguai	2	3	6
Kosovo	2	2	4	Perú	5	8	56
Letònia	1	1	5	Puerto Rico	3	3	10
Lituània	1	1	6	Rep. Dominicana	5	11	21
Luxemburg	2	2	4	Sint Maarten	1	1	1
Macedònia	1	1	2	Surinam	1	1	1
Malta	1	1	1	Uruguai	2	3	3
Moldàvia	2	2	2	Veneçuela	5	7	250
Montenegro	2	2	2	Xile	6	11	108
Noruega	1	1	3	<b>28</b>			<b>1.085</b>
Països Baixos	2	3	42				
Polònia	2	4	75				
Portugal	11	37	735				
Regne Unit	4	12	79				
República Txeca	5	6	49				
Romania	3	5	28				
Rússia	3	5	92				
San Marino	2	2	2				
Sèrbia	1	2	4				
Suècia	1	2	11				
Suïssa	3	5	56				
Turquia	1	2	92				
Ucraïna	3	3	17				
Xipre	1	3	9				
<b>43</b>			<b>3515</b>				

<b>ÀSIA / OCEANIA</b>	<b>Sectors</b>	<b>Marques</b>	<b>Locals</b>	<b>ORIENT MITJÀ</b>	<b>Sectors</b>	<b>Marques</b>	<b>Locals</b>
Armènia	1	1	3	Aràbia Saudita	5	10	111
Azerbaitjan	1	1	4	Bahrain	1	1	1
Cambodja	1	1	1	Emirats Àrabs Units	2	7	30
Corea del Sud	4	4	24	Israel	2	3	67
Filipines	2	5	47	Jordània	1	2	5
Índia	2	3	58	Kuwait	1	2	9
Indonèsia	1	2	20	Liban	2	4	11
Irán	1	2	8	Oman	2	2	3
Iraq	1	1	57	Palestina	1	1	1
Japó	6	8	43	Qatar	2	3	7
Kazakhstan	1	1	21	Síria	1	1	1
Kirguizistan	1	1	2	<b>11</b>			<b>246</b>
Laos	1	1	1				
Malàisia	2	3	24	<b>ÀFRICA</b>	<b>Sectors</b>	<b>Marques</b>	<b>Locals</b>
Mongòlia	1	1	3	Angola	3	3	23
Myanmar	1	1	2	Argèlia	1	1	1
Pakistan	1	1	5	Burkina Faso	1	1	1
Singapur	2	3	20	Cap Verd	1	1	6
Sri Lanka	1	1	4	Costa d'Ivori	1	1	2
Tailàndia	1	1	20	Egipte	1	3	11
Taiwan	1	1	20	Guinea Ecuatorial	1	1	2
Uzbekistan	1	1	1	Illa de la Reunió	1	1	2
Vietnam	1	1	14	Kènia	1	1	1
Xina	3	4	219	Libia	1	2	4
<b>24</b>			<b>621</b>	Marroc	5	8	13
				Maurici	1	1	4
				Moçambic	1	1	2
				Namíbia	1	1	3
				Nigèria	1	1	4
				Senegal	1	1	1
				Sud-àfrica	1	2	25
				Tunísia	1	2	6
				<b>18</b>			<b>111</b>

#### **2.4 Principals països segons el nombre de sectors, de marques i de locals operatius**

<b>Països</b>	<b>Sectors</b>	<b>Països</b>	<b>Marques</b>	<b>Països</b>	<b>Locals</b>
Andorra	12	Portugal	37	Itàlia	1.086
Portugal	11	Andorra	28	Portugal	735
França	10	França	26	França	441
Itàlia	9	Mèxic	25	Alemanya	300
Mèxic	9	Itàlia	20	Mèxic	280

L'Associació de Franquícies de Catalunya autoritza la reproducció dels continguts del present informe estadístic. LES CENTRALS DE FRANQUÍCIES DE CATALUNYA 2023, sempre que se citi la seva procedència.



Associació  
Franquícies  
de Catalunya

Passeig de Gràcia, 118, pral. (08008) Barcelona / Tel. 932553122

[info@franquiciescat.org](mailto:info@franquiciescat.org) [www.franquiciescat.org](http://www.franquiciescat.org)

---